

Получение доступа к модулям цифровой платформы NSR Specification



Оглавление

1. Модули NSR Specification	2
2. Получение доступа к модулям сервиса NSR Specification.....	2
2.1. Где взять лицензию?	2
2.2. Регистрация в сервисе NSR Specification	2
2.3. Что делать если лицензий на модули сервиса NSR Specification несколько?	4
2.4. Добавление пользователей	5

1. Модули NSR Specification

Цифровая платформа NSR Specification состоит из двух модулей, выпущенных для широкого круга пользователей:

- Модуль Подсистема требований NSR Specification (<https://specification.normacs.info/>)
- Модуль Подсистема обсуждения проектов NSR Specification (<https://docs.normacs.info/projects>)

Доступ в веб-интерфейс модулей NSR Specification осуществляется через браузер, по логину-паролю, для работы требуется только доступ в сеть Интернет. При отсутствии подключения к сети Интернет можно запросить услугу локального развертывания, обратившись разработчикам NSR Specification по почте: specification@nanocad.ru

2. Получение доступа к модулям сервиса NSR Specification

2.1. Где взять лицензию?

Лицензия для доступа к модулям NSR Specification публикуется на странице *Управление лицензиями* в личном кабинете nanocad.ru, в соответствующем разделе.

Здесь же доступен запрос тестовой лицензии к модулю Подсистема требований на 30 дней.

Юридическим лицам предоставляются лицензии на 5 рабочих мест «*Специалист*» (просмотр базы требований) и 1 рабочее место «*Разработчик*» (*создание базы требований*).

Физическим лицам - 1 рабочее место «*Специалист*», 1 рабочее место «*Разработчик*».

Тестовый доступ к модулю Подсистема обсуждения проектов предоставляется по отдельному запросу на адрес specification@nanocad.ru

2.2. Регистрация в сервисе NSR Specification

После того, как лицензия получена, необходимо зарегистрировать в сервисе NSR Specification первую учетную запись, которая станет учетной записью *Администратора сервиса* и привязать к ней активные лицензии. Регистрация осуществляется двумя способами:

- С помощью кнопки *Личный кабинет администратора NSR Specification* на странице *Управление лицензиями* в личном кабинете nanocad.ru. При этом на почту (соответствующую логину) будет отправлено письмо с временным паролем для входа в сервис.
 - С помощью раздела *Регистрация* на <https://profile.normacs.info/>
- Внимание! Логин для первой регистрации должен совпадать с логином личного кабинета nanocad.ru, на который был выписан серийный номер.**

Рис.1 Регистрация в сервисе NSR Specification

При первом входе в сервис NSR Specification появится диалог, где необходимо указать серийный номер.

Рис.2 Активация серийного номера

После активации будет открыта страница администрирования сервиса.

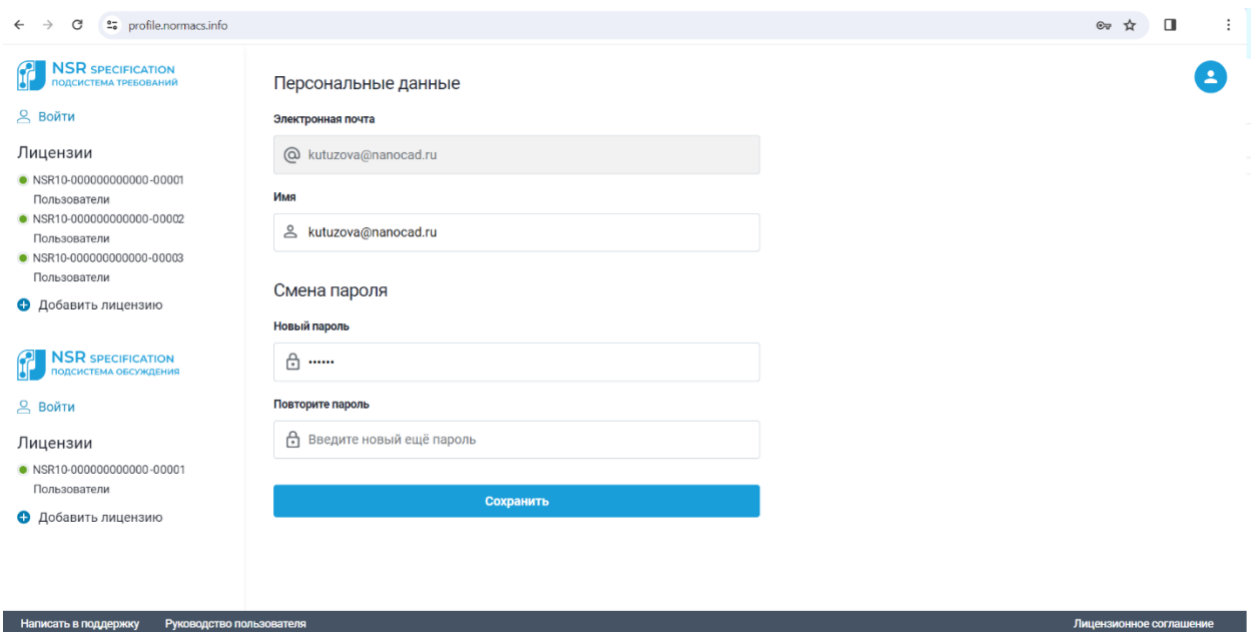


Рис.3 Страница администрирования сервиса

2.3. Что делать если лицензий на модули сервиса NSR Specification несколько?

На один логин личного кабинета nanocad.ru может быть привязано несколько лицензий сервиса NSR Specification.

В этом случае необходимо зарегистрироваться на странице администрирования, активировать первую лицензию, как это описано в пункте [Регистрация в сервисе NSR Specification](#) и добавить остальные лицензии в левой части страницы:

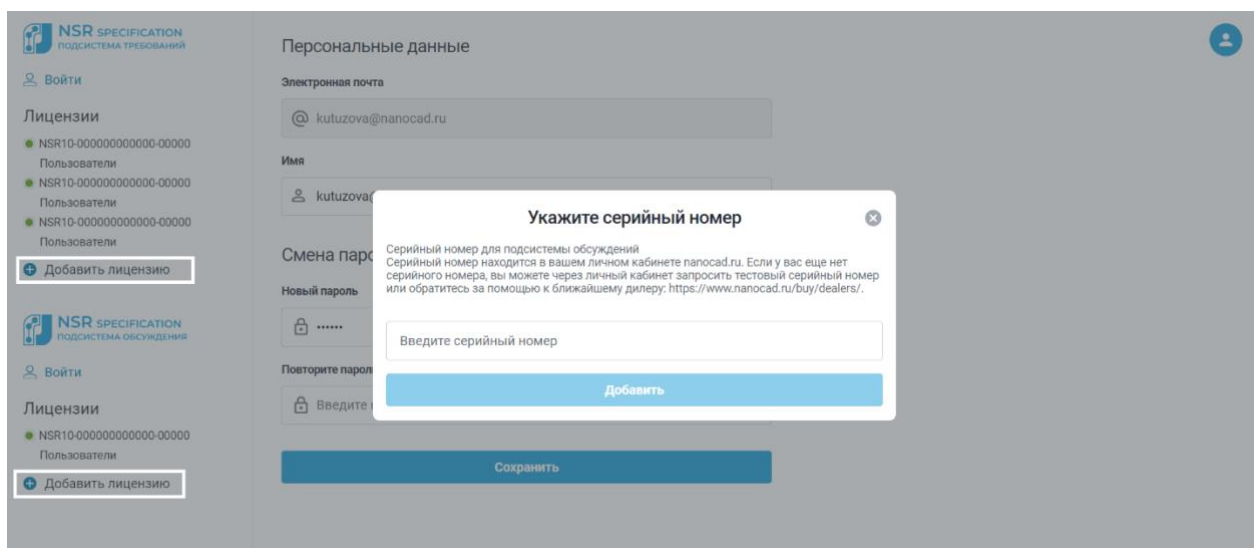


Рис.4 Добавление новой лицензии

Есть возможность назначить *Локального администратора* для каждой добавленной лицензии.

 Войти

Лицензии

- NSR10-000000000000-00001
Пользователи
- NSR10-000000000000-00002
Пользователи
- NSR10-000000000000-00003
Пользователи

 Добавить лицензию

 Войти

Лицензии

- NSR10-000000000000-00001
Пользователи

 Добавить лицензию

Информация о лицензии

Ваш серийный номер

NSR10-000000000000-00001

Срок действия

24.12.2021 - 31.12.2023

Тип лицензии

Дилерская

*Некоммерческий тип использования: нельзя применить для извлечения прибыли, как цели использования

Администратор

Введите E-mail



Ваше обозначение

Загрузите ваш логотип (16x16) либо укажите название компании (не более 20 символов)

Введите Название компании

Загрузите логотип



Обновить

Рис.5 Назначение Локального администратора

При добавлении в качестве локального администратора новой учетной записи, на почту, соответствующую логину, будет отправлено письмо-приглашение с временным паролем. Локальный администратор может управлять подключениями пользователей соответствующей подсистемы в рамках лицензии, как это описано в [п.п. 2.4](#). Также управлять подключениями пользователей может и *Администратор*, к учетной записи которого привязаны лицензии NSR Specification, даже если есть назначенный *Локальный администратор*.

2.4. Добавление пользователей

На странице администрирования сервиса *можно* добавить к лицензиям других сотрудников компании в качестве *Специалистов (Пользователей)* или *Разработчиков* для подсистемы требований и в качестве *Разработчиков* для Подсистемы обсуждения проектов.


Количество подключений к модулю **Подсистема требований** в той или иной роли определяется комплектацией активированной лицензии.

Пользователи 1/10 Разработчики 0/1

Добавить пользователя

Количество пользователей в рамках данной лицензии ограничено. Добавлено 1 из 10.

Введите E-mail +

 Пользователь получит приглашение по E-mail с паролем для авторизации

Сотрудники 1/10



@nanocad.ru  

Рис.6 Добавление пользователя

Лицензия на модуль **Подсистема обсуждения проектов** не разделяет общее число доступных рабочих мест по ролям. Администратор назначает пользователей в количестве, не превышающем число доступных рабочих мест *Разработчиками*. Каждый *Разработчик* может пригласить пользователей к обсуждению проекта отдав ему свободную лицензию (можно временно). При этом, права доступа приглашенного пользователя будут функционально ограничены.

Зеленая иконка означает то, что сотрудник авторизовался в подсистеме. Если сотрудник не авторизовался, можно отправить ему повторное приглашение.

После получения доступа, сотрудник может зайти в соответствующую лицензии подсистему со своим логином и паролем и работать с той ролью, которая была ему присвоена.

Ссылки для входа пользователя:

- Модуль Подсистема требований NSR Specification (<https://specification.normacs.info/>)
- Модуль Подсистема обсуждения проектов NSR Specification (<https://docs.normacs.info/projects>)